

# Solitec


TECNOLOGÍA LED

## CATÁLOGO TÉCNICO ILUMINACIÓN LED

### LUMINARIAS LEDS EMERGENCIA Y ACCESORIOS INTERIORES

**MODELO: LM1**

**16 - 03**



ISO 14001  
BUREAU VERITAS  
Certification




ISO 9001  
BUREAU VERITAS  
Certification



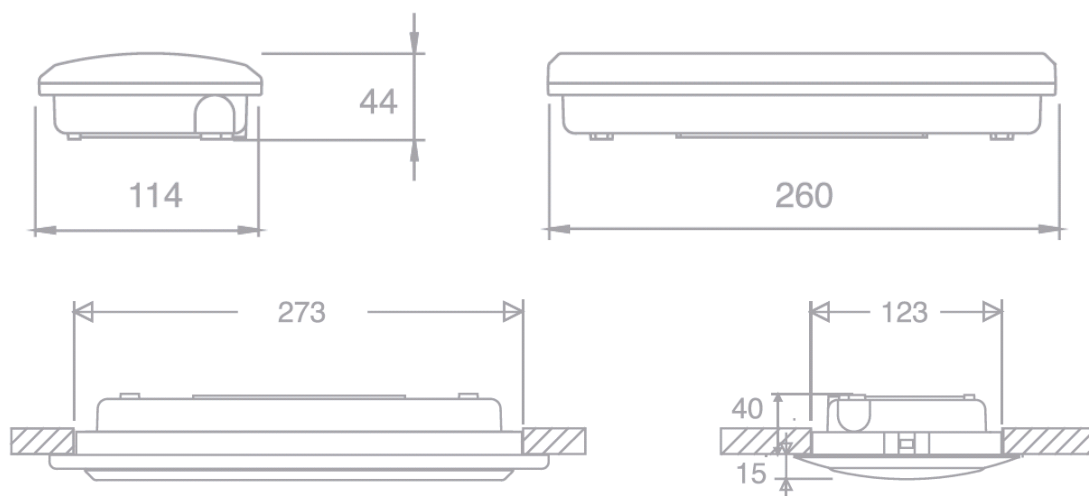
**Luminaria de emergencia LED para instalaciones en superficie, empotradas o semiempotradas.**

**Diseño extraplano para su discreta integración en el entorno.**



*Modelo: LM1. Visión general y detalles.*

**Dimensiones Físicas:**



## Especificaciones Técnicas Generales

### LUMINARIA LED:

Potencia ajustable a cada aplicación o necesidad.

Temperatura de color: 4.000°K

Autonomía: 1 – 2 horas

Rangos de flujo lumínico: 50 – 500 lúmenes

Batería: Ni-Cd

Sistema de recarga en: 18-24 horas.

Placa de instalación rápida en superficie

Tiempo de Instalación: 1 minuto en superficies horizontales y verticales.



**Clasificación energética:**

A+

**Grado de protección mecánica base:**

IP42 IK04

**Temperaturas ambientes de trabajo:**

Desde -20°C hasta 45°C

**GARANTÍA BASE: 2 años.**









### LISTADO DE MODELOS DISPONIBLES:

Flujo luminoso (Lm)	Tipo*	Autonomía (h)	Batería	Referencia
50	NP	1	3x0.3 A/h	LM1-A50
70	NP	1	3x0.3 A/h	LM1-A70
100	NP	1	3x0.8 A/h	LM1-A100
150	NP	1	3x0.8 A/h	LM1-A150
225	NP	1	3x1.6 A/h	LM1-A225
315	NP	1	4x1.6 A/h	LM1-A315
400	NP	1	4x1.6 A/h	LM1-A400
500	NP	1	5x1.6 A/h	LM1-A500
100	P	1	3x0.8 A/h	LM1-A100
150	P	1	3x0.8 A/h	LM1-B150
225	P	1	3x1.6 A/h	LM1-B225
315	P	1	4x1.6 A/h	LM1-B315
400	P	1	4x1.6 A/h	LM1-B400
500	P	1	5x1.6 A/h	LM1-B500
150	P	2	3x1.6 A/h	LM1-C150
325	P	2	5x1.6 A/h	LM1-C325

(\*) **NP**: No permanente;

**P**: Permanente

## LISTADO DE ACCESORIOS Y COMPLEMENTOS

Descripción	Referencia	Imagen
Caja IP <sub>44</sub> especial para parking/garajes	X1	
Conjunto accesorios empotrar techo blanco	X2	
Conjunto accesorios semiempotrar pared blanco	X3	
Conjunto marco empotrar banderola. Sin serigrafiar	X4	
Difusor opal (-20% flujo luminoso)	X5	
Kit envolvente IP 65	X6	
Pictograma señalización (adhesivos)	X7	
Pre-placa de conexión	X8	

# Solitec

TECNOLOGÍA LED



Nº RAEE: 5.000

Ministerio de Industria, Ingeniería y Turismo



## Solitec

Tlf: 952 33 01 51

C/Marea Baja Nº19.  
Polígono industrial Alameda.

29006 Málaga

Málaga. España.

[www.solitecled.com](http://www.solitecled.com)